



ТЕРРИТОРИАЛЬНЫЙ ОРГАН ФЕДЕРАЛЬНОЙ СЛУЖБЫ
ГОСУДАРСТВЕННОЙ СТАТИСТИКИ
ПО КАМЧАТСКОМУ КРАЮ

Индексы цен производителей промышленных товаров по Камчатскому краю



за ноябрь 2023 года



ТЕРРИТОРИАЛЬНЫЙ ОРГАН
ФЕДЕРАЛЬНОЙ СЛУЖБЫ
ГОСУДАРСТВЕННОЙ СТАТИСТИКИ
ПО КАМЧАТСКОМУ КРАЮ

Индексы цен производителей промышленных товаров по Камчатскому краю

за ноябрь 2023 года*

- 01 Индексы цен производителей промышленных товаров и индексы потребительских цен
- 02 Индексы цен производителей промышленных товаров по отдельным видам экономической деятельности
- 03 Индексы цен производителей промышленных товаров по регионам Дальневосточного федерального округа

* По материалам оперативной отчетности.





ИНДЕКСЫ ЦЕН ПРОИЗВОДИТЕЛЕЙ ПРОМЫШЛЕННЫХ ТОВАРОВ* И ПОТРЕБИТЕЛЬСКИХ ЦЕН

ноябрь 2023 г. в % к предыдущему месяцу

Индекс цен производителей промышленных товаров

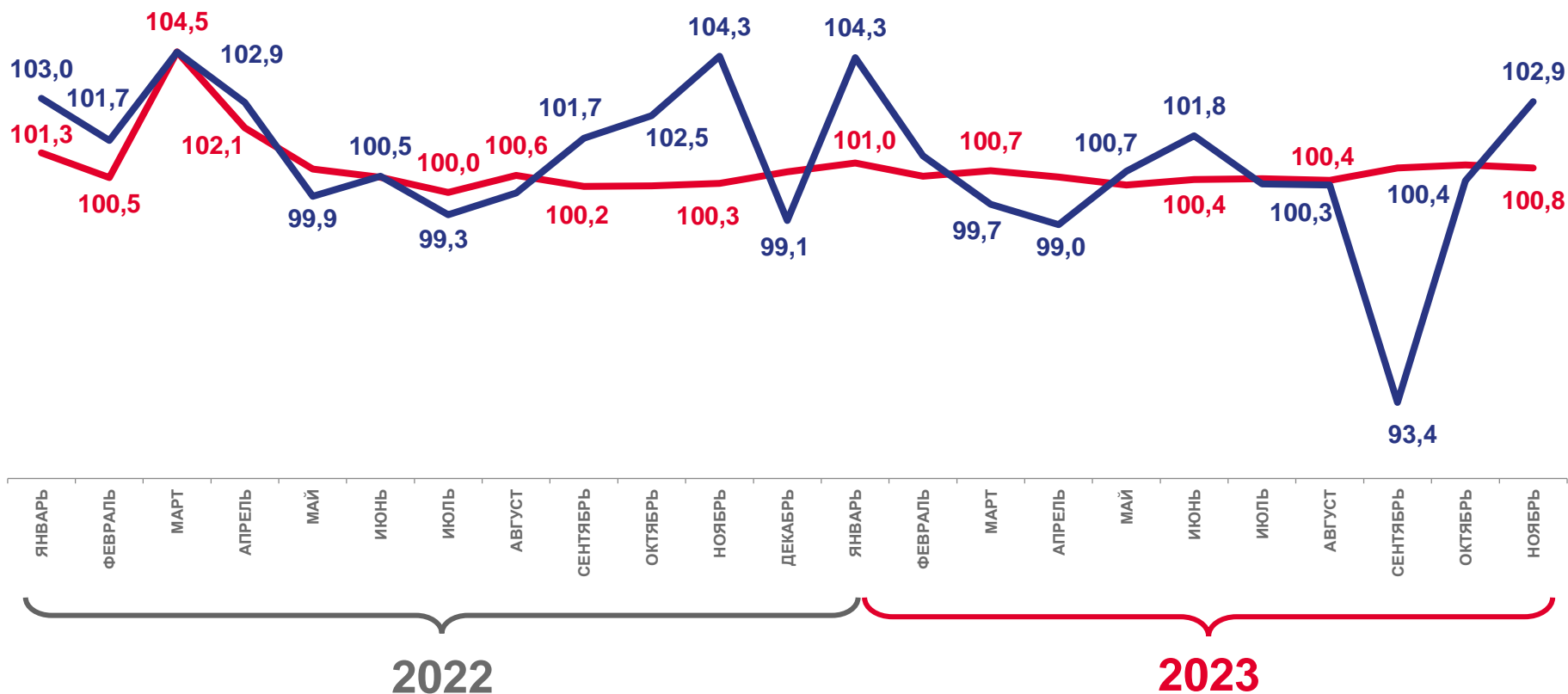


102,9

Индекс потребительских цен



100,8



Цены производителей промышленных товаров



Потребительские цены на товары и услуги

* Здесь и далее на товары, предназначенные для реализации на внутреннем рынке.



ИНДЕКСЫ ЦЕН ПРОИЗВОДИТЕЛЕЙ ПРОМЫШЛЕННЫХ ТОВАРОВ И ПОТРЕБИТЕЛЬСКИХ ЦЕН

ноябрь 2023 г. в % к декабрю предыдущего года

Индекс цен производителей
промышленных товаров

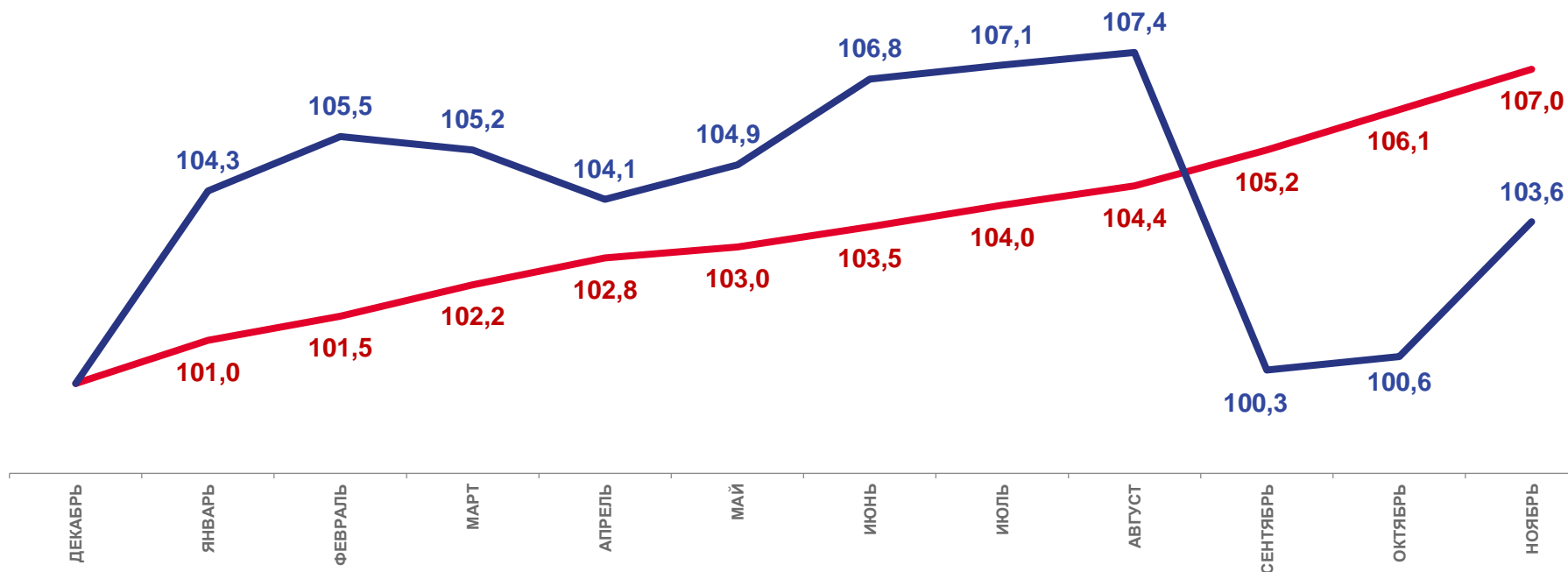


103,6

Индекс потребительских цен



107,0



2022

2023



Цены производителей промышленных товаров



Потребительские цены на товары и услуги





ИНДЕКСЫ ЦЕН ПРОИЗВОДИТЕЛЕЙ ПРОМЫШЛЕННЫХ ТОВАРОВ И ПОТРЕБИТЕЛЬСКИХ ЦЕН

ноябрь 2023 г. в % к соответствующему месяцу предыдущего года

Индекс цен производителей промышленных товаров

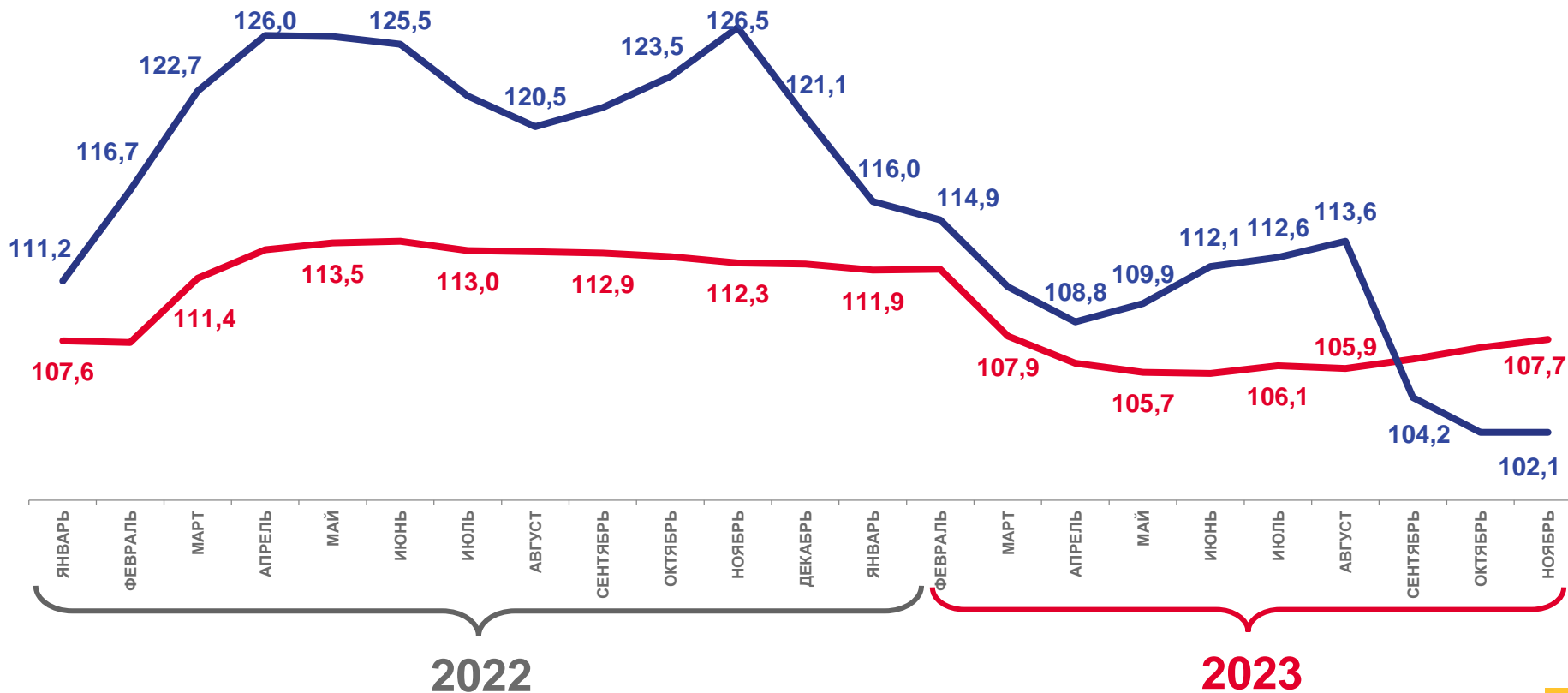


102,1

Индекс потребительских цен



107,7



Цены производителей промышленных товаров



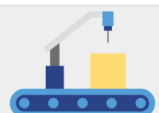
Потребительские цены на товары и услуги





ИНДЕКСЫ ЦЕН ПРОИЗВОДИТЕЛЕЙ ПРОМЫШЛЕННЫХ ТОВАРОВ ПО ОТДЕЛЬНЫМ ВИДАМ ДЕЯТЕЛЬНОСТИ

ноябрь 2023 г. в % к предыдущему месяцу



102,9

Индекс цен производителей
промышленных товаров



104,5

Обрабатывающие производства



103,0

Обеспечение электрической энергией,
газом и паром; кондиционирование воздуха



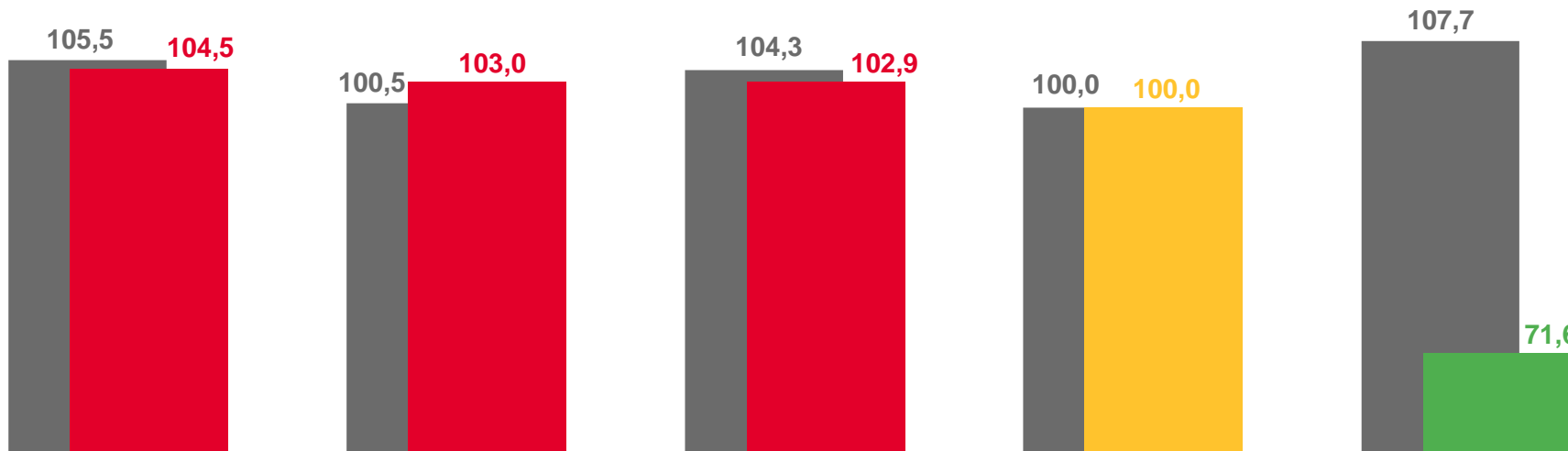
100,0

Водоснабжение; водоотведение,
организация сбора и утилизации отходов,
деятельность по ликвидации загрязнений



71,6

Добыча полезных ископаемых



ОБРАБАТЫВАЮЩИЕ
ПРОИЗВОДСТВА



ОБЕСПЕЧЕНИЕ
ЭЛЕКТРИЧЕСКОЙ ЭНЕРГИЕЙ,
ГАЗОМ И ПАРОМ;
КОНДИЦИОНИРОВАНИЕ
ВОЗДУХА



ИНДЕКС ЦЕН
ПРОИЗВОДИТЕЛЕЙ
ПРОМЫШЛЕННЫХ
ТОВАРОВ



ВОДОСНАБЖЕНИЕ;
ВОДООТВЕДЕНИЕ,
ОРГАНИЗАЦИЯ СБОРА И
УТИЛИЗАЦИИ ОТХОДОВ,
ДЕЯТЕЛЬНОСТЬ
ПО ЛИКВИДАЦИИ ЗАГРЯЗНЕНИЙ



ДОБЫЧА ПОЛЕЗНЫХ
ИСКОПАЕМЫХ

■ Ноябрь 2022 г. к октябрю 2022 г.

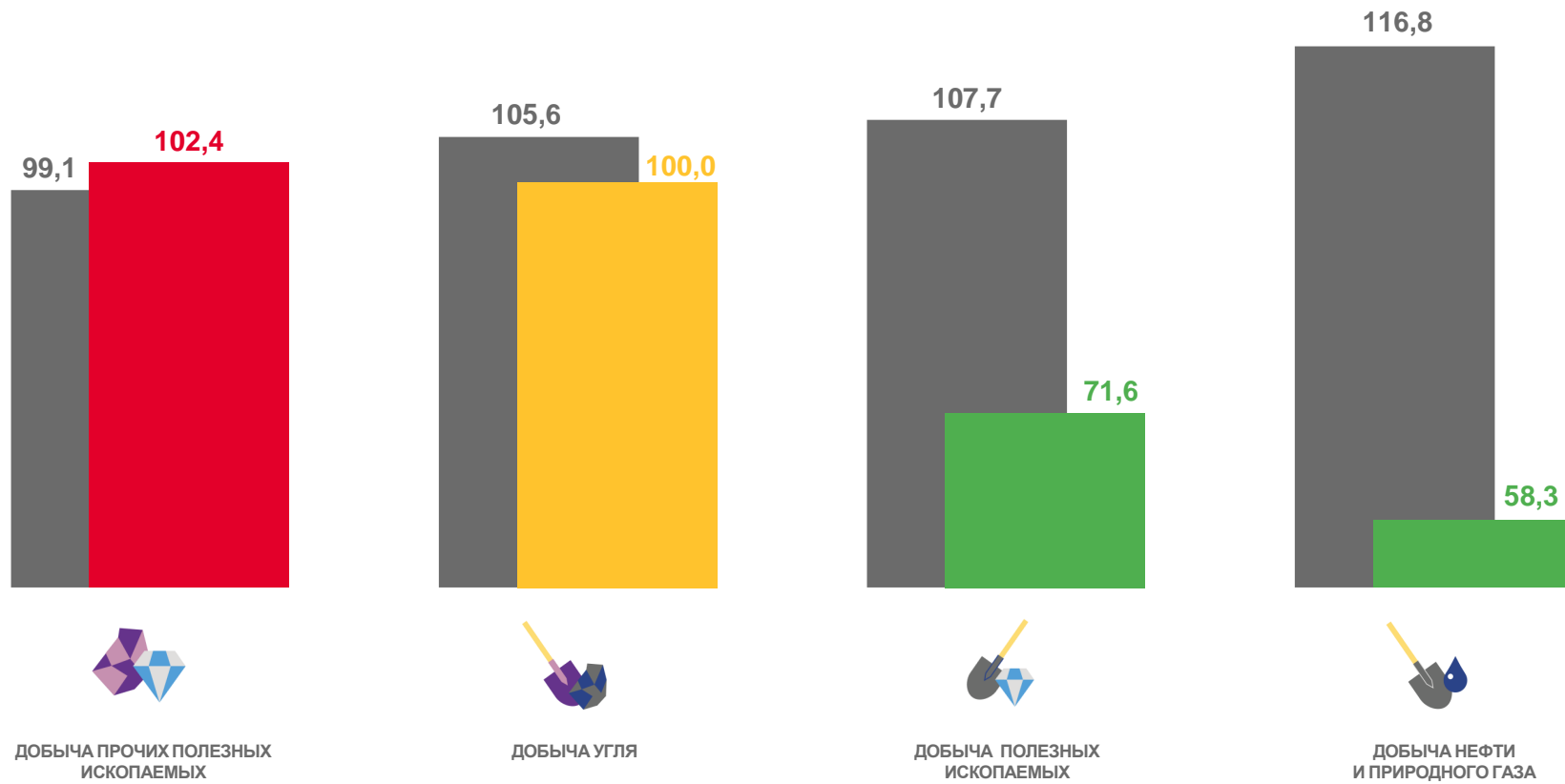


■ Ноябрь 2023 г. к октябрю 2023 г.





ИНДЕКСЫ ЦЕН ПРОИЗВОДИТЕЛЕЙ ПО ДОБЫЧЕ ПОЛЕЗНЫХ ИСКОПАЕМЫХ

ноябрь 2023 г. в % к предыдущему месяцу



■ Ноябрь 2022 г. к октябрю 2022 г.

■ Ноябрь 2023 г. к октябрю 2023 г.





ИНДЕКСЫ ЦЕН ПРОИЗВОДИТЕЛЕЙ ПО ОБРАБАТЫВАЮЩИМ ПРОИЗВОДСТВАМ

ноябрь 2023 г. в % к предыдущему месяцу



104,5

Обрабатывающие производства



104,6

Производство пищевых продуктов



100,0

Производство прочей неметаллической минеральной продукции



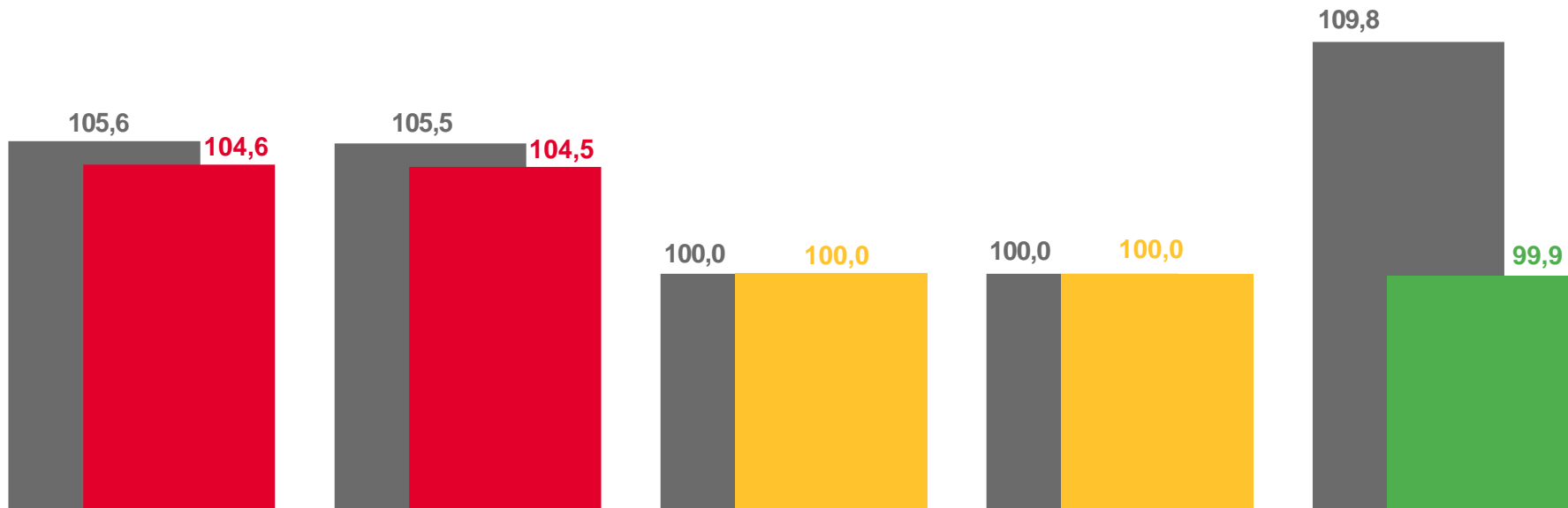
100,0

Производство напитков



99,9

Производство металлургическое



ПРОИЗВОДСТВО ПИЩЕВЫХ ПРОДУКТОВ



ОБРАБАТЫВАЮЩИЕ ПРОИЗВОДСТВА



ПРОИЗВОДСТВО НАПИТКОВ



ПРОИЗВОДСТВО ПРОЧЕЙ НЕМЕТАЛЛИЧЕСКОЙ МИНЕРАЛЬНОЙ ПРОДУКЦИИ



ПРОИЗВОДСТВО МЕТАЛЛУРГИЧЕСКОЕ

■ Ноябрь 2022 г. к октябрю 2022 г. ■ Ноябрь 2023 г. к октябрю 2023 г.






ИНДЕКСЫ ЦЕН ПРОИЗВОДИТЕЛЕЙ ПРОМЫШЛЕННЫХ ТОВАРОВ ПО ОТДЕЛЬНЫМ ВИДАМ ДЕЯТЕЛЬНОСТИ

ноябрь 2023 г. в % к декабрю предыдущего года



103,6

Индекс цен производителей промышленных товаров



110,4

Обеспечение электрической энергией, газом и паром; кондиционирование воздуха



105,5

Водоснабжение; водоотведение, организация сбора и утилизации отходов, деятельность по ликвидации загрязнений



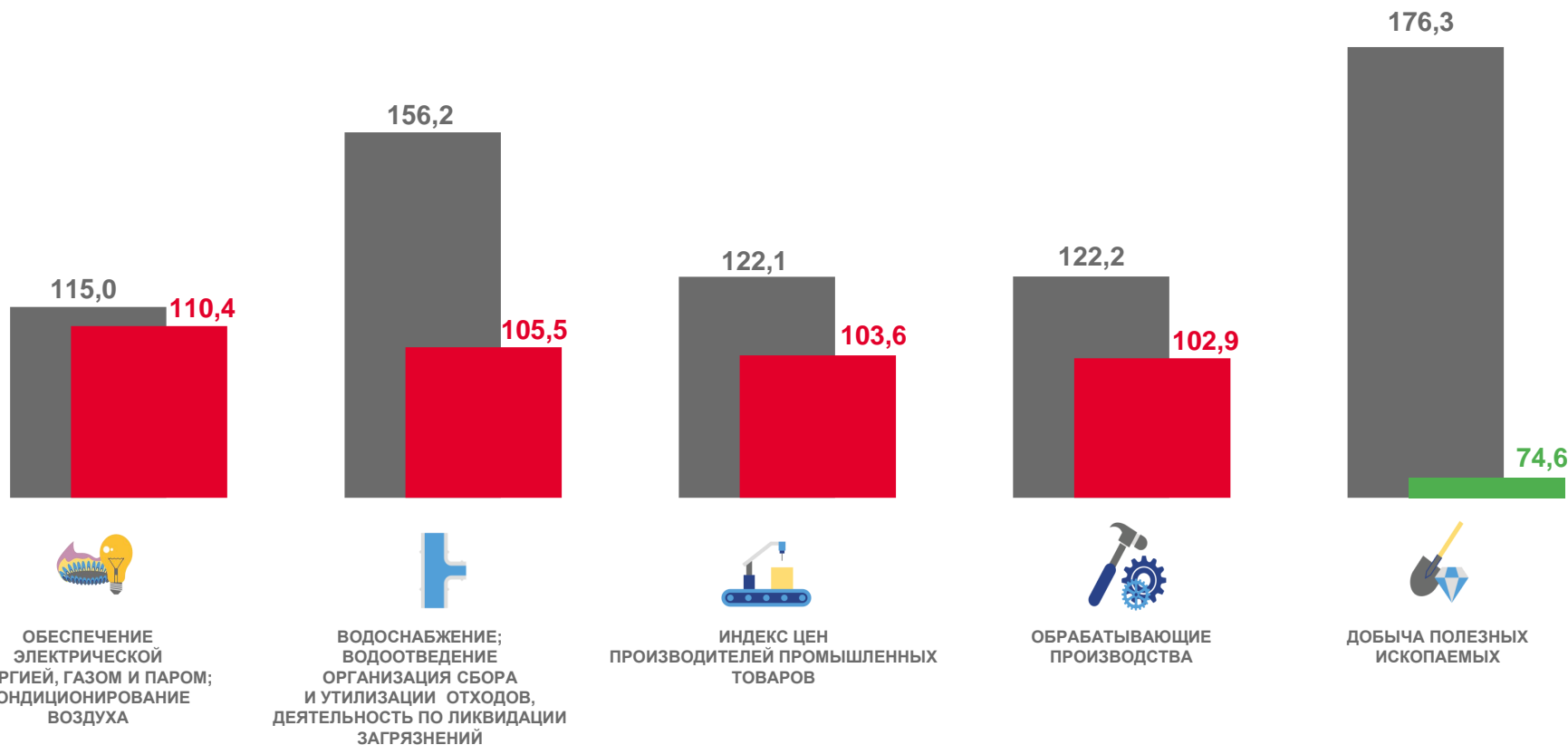
102,9

Обрабатывающие производства



74,6

Добыча полезных ископаемых



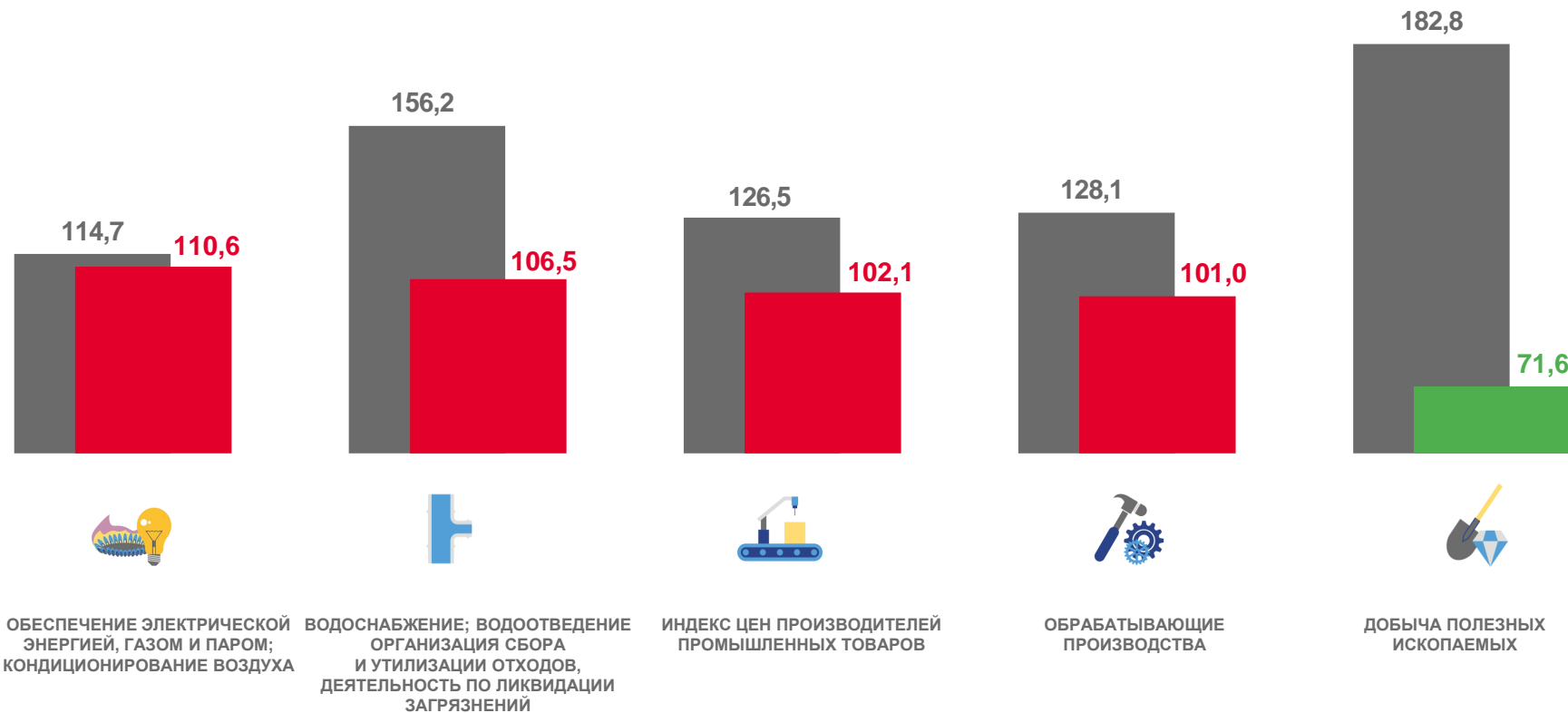


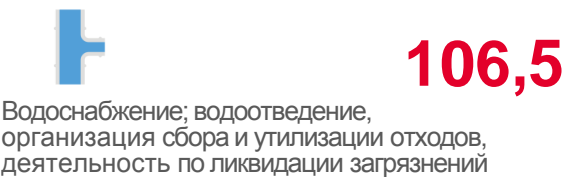

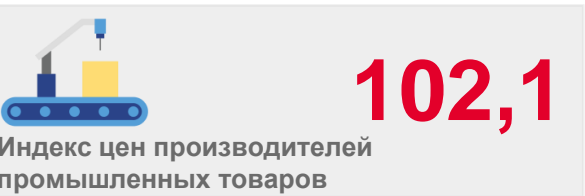
■ Ноябрь 2022 г. к декабрю 2021 г.

■ Ноябрь 2023 г. к декабрю 2022 г.




ИНДЕКСЫ ЦЕН ПРОИЗВОДИТЕЛЕЙ ПРОМЫШЛЕННЫХ ТОВАРОВ

ноябрь 2023 г. в % к соответствующему месяцу предыдущего года




■ Ноябрь 2022 г. к ноябрю 2021 г. ■ Ноябрь 2023 г. к ноябрю 2022 г.





ИНДЕКСЫ ЦЕН ПРОИЗВОДИТЕЛЕЙ ПО ОБЕСПЕЧЕНИЮ ЭЛЕКТРИЧЕСКОЙ ЭНЕРГИЕЙ, ГАЗОМ, ПАРОМ; КОНДИЦИОНИРОВАНИЕ ВОЗДУХА

ноябрь 2023 г. в % к предыдущему месяцу



103,0

Обеспечение электрической энергией, газом и паром; кондиционирование воздуха



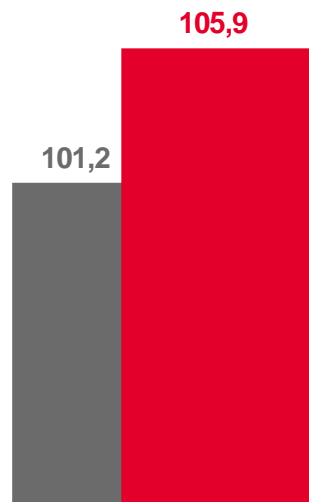
105,9

Производство, передача и распределение пара и горячей воды; кондиционирование воздуха

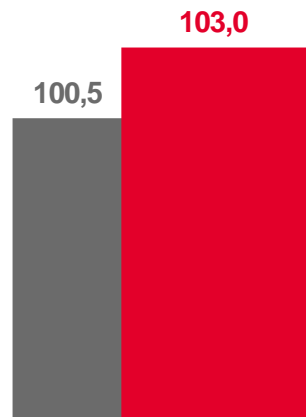


101,5

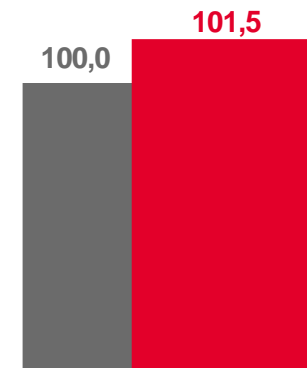
Производство, передача и распределение электроэнергии



ПРОИЗВОДСТВО, ПЕРЕДАЧА И РАСПРЕДЕЛЕНИЕ ПАРА И ГОРЯЧЕЙ ВОДЫ; КОНДИЦИОНИРОВАНИЕ ВОЗДУХА



ОБЕСПЕЧЕНИЕ ЭЛЕКТРИЧЕСКОЙ ЭНЕРГИЕЙ, ГАЗОМ И ПАРОМ; КОНДИЦИОНИРОВАНИЕ ВОЗДУХА



ПРОИЗВОДСТВО, ПЕРЕДАЧА И РАСПРЕДЕЛЕНИЕ ЭЛЕКТРОЭНЕРГИИ

■ Ноябрь 2022 г. к октябрю 2022 г.

■ Ноябрь 2023 г. к октябрю 2023 г.





ИНДЕКСЫ ЦЕН ПРОИЗВОДИТЕЛЕЙ ПРОМЫШЛЕННЫХ ТОВАРОВ

январь-ноябрь 2023 г. в % к соответствующему периоду предыдущего года



109,6

Индекс цен производителей промышленных товаров



122,4

Добыча полезных ископаемых



118,9

Обеспечение электрической энергией, газом и паром; кондиционирование воздуха



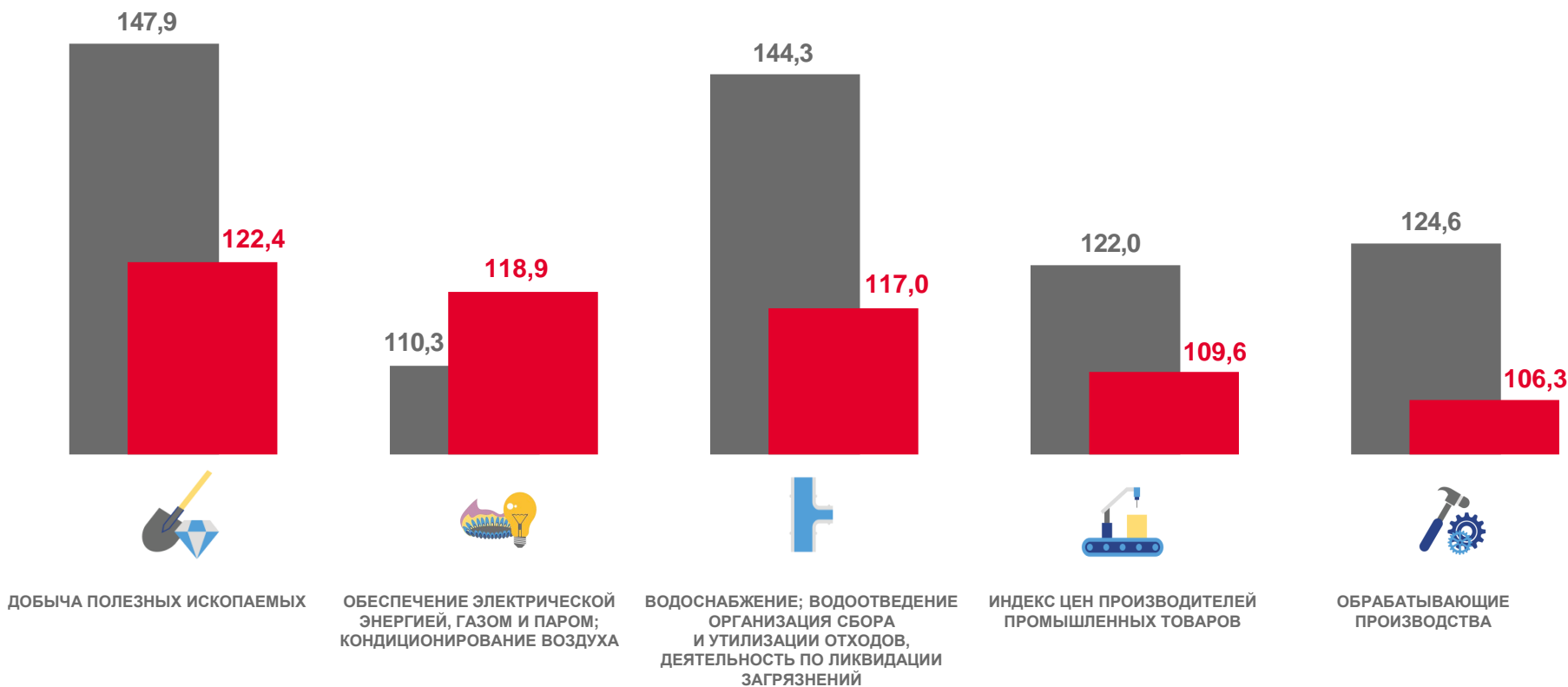
117,0

Водоснабжение; водоотведение, организация сбора и утилизации отходов, деятельность по ликвидации загрязнений



106,3

Обрабатывающие производства



■ Январь-ноябрь 2022 г. к январю-ноябрю 2021 г.

■ Январь-ноябрь 2023 г. к январю-ноябрю 2022 г.





ИНДЕКСЫ ЦЕН ПРОИЗВОДИТЕЛЕЙ ПРОМЫШЛЕННЫХ ТОВАРОВ ПО РЕГИОНАМ ДАЛЬНЕВОСТОЧНОГО ФЕДЕРАЛЬНОГО ОКРУГА

ноябрь 2023 г. в % к предыдущему месяцу

Дальневосточный
федеральный округ

98,8

